

Het Krokodillenspel

Ik ben geïnspireerd geraakt door Juf Sabine en Juf Wendy om materiaal te maken voor de krokodil.

Deze krokodil is in veel speelgoedwinkels te koop, maar bij de Wibra is hij wel erg goedkoop, nl. 2,99!

Er zijn 13 tandjes, maar ik heb ervoor gekozen dit document tot 12 te maken.



Vorbereiding:

Schrijf de getallen op de tanden. Knip alle kaartjes uit of maak een keuze wat je wilt oefenen.

Spelregels:

Leg alle kaartjes ondersteboven op een stapel.

Pak een kaartje van de stapel.

Geef het goede antwoord en druk op het tandje met het getal. Dat kaartje mag je houden. Hapt de krokodil? Dan is je beurt voorbij. Wie heeft de meeste kaartjes?

Heb je geen krokodil? Geen nood: er zijn

“krokodillenkaartjes” in het spel. Als een kind dat kaartje trekt, gaat de beurt voorbij.

Veel speelplezier!



Groetjes van Sas!

www.inmnsas.nl





0-1-...



1-2-...



2-3-...



4-5-...



5-6-...



6-7-...



7-8-...



8-9-...



9-10-...



10-11-...



1-...-3





2-...-4



3-...-5



4-...-6



5-...-7



6-...-8



7-...-9



8-...-10



9-...-11



10-...-12



11-...-13



...-2-3



...-3-4



...-4-5



...-5-6



...-6-7



...-7-8



...-8-9



...-9-10



...-10-11



...-11-12

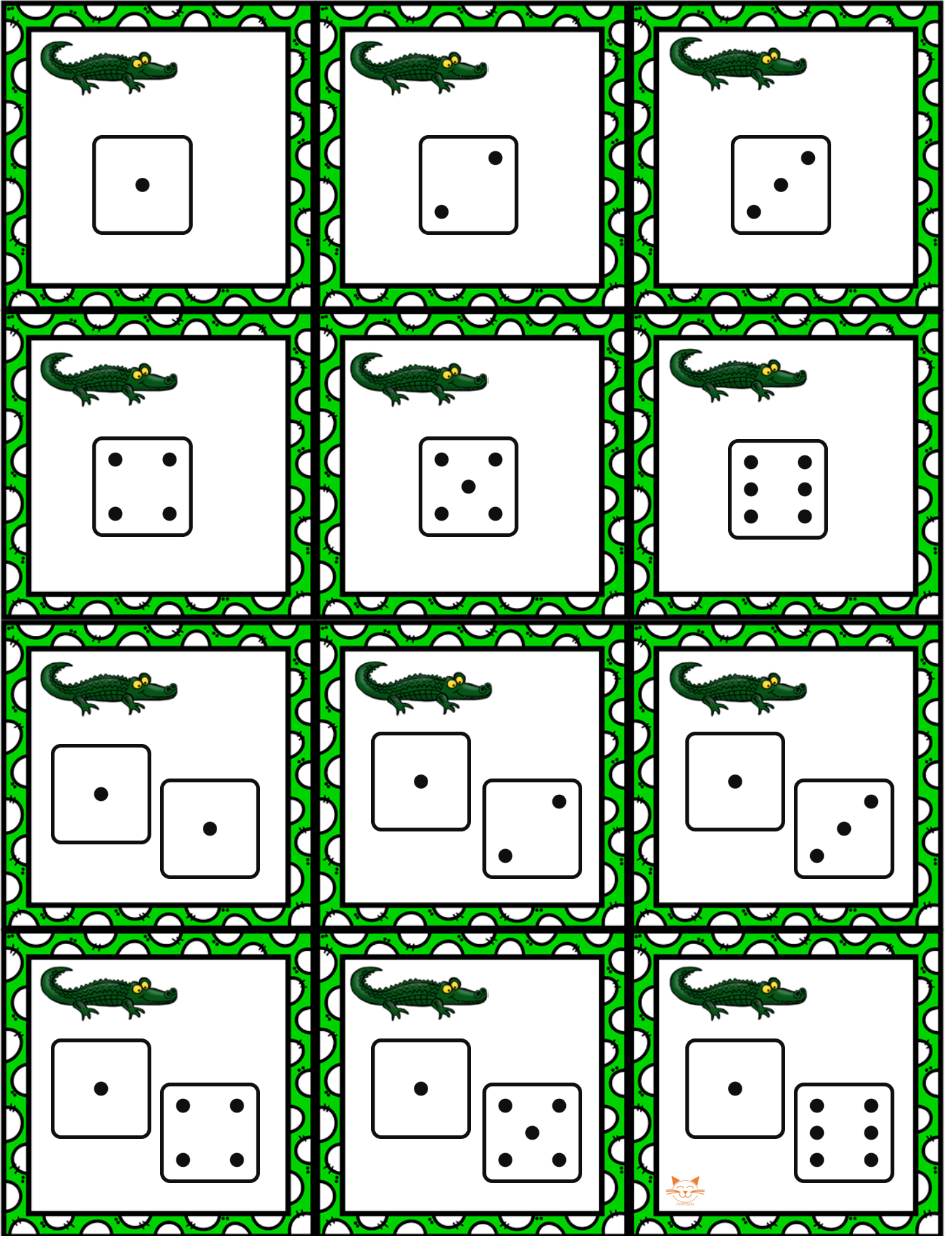



...-12-13









































...-13-14














1



2



3



4



5



6



7



8



9



10






































11






























12











1

i



2

k



3

m



4

s



5

ik



6

mis



7

sis



8

kim



9

mik



10

is



11

























sim



12

sik



 1 	 2 	 3 
 4 	 5 	 6 
 7 	 8 	 9 
 10 	 11 	 12 

Leeg naar eigen invulling