



SNEEUWBAL PLACEN





Doel: Ik kan hoeveelheden tot tenminste 20 vergelijken op basis van meer / minder.

Elke leerling start met 15 sneeuwballen. Dobbel om de beurt met 2 dobbelstenen en pak het gedubbelde aantal af van een van de leerlingen. Als alle deelnemende leerlingen 1 keer gedubbeld hebben, bespreken de leerlingen wie het meest en wie het minst aantal sneeuwballen heeft.





Lamineer en knip alle sneeuwballen uit.





Lamineer en knip alle sneeuwballen uit.

