








KERN 1 - THEMA BEESTENBOEL (dieren)








Dag	DOEL	Basisles		Basiskwartier	Integratieles	Extra ster-tijd
Dag 1	Maan	Nieuwe letter -p- Woorden met nieuwe letter lezen.	Doel	Zon-aanpak Letterkennis, woorden en zinnen lezen automatiseren.	Geconcentreerd en met interesse luisteren naar het ankerverhaal.	Leren werken met veilig gespeld (begeleide oef.) Woordenschat uitbreiden.
	Zon	Kennismaken met nieuwe woordtypen.	Benodigde materialen	Veilig & Vlot zon pag. 2 + 3	Ankerverhaal Kern 1: Lijkt me logisch	Veilig gespeld pag. 1 – 2 Ankerboek
Dag 2	Maan	Woorden maken met nieuwe letter -p-	Doel	Leren om in tweetallen te werken met Veilig gespeld.	Vertellen over de opbouw in het verhaal en ontdekken van de verhaalstructuur. (probleem – hoe?)	Letterkennis en woorden lezen automatiseren (begeleide oefening)
	Zon	Mkm-woorden correct spellen.	Benodigde materialen	Veilig gespeld pag. 1 – 2	-	Letterkaartjes i-k-m-s-p Veilig & Vlot
Dag 3	Maan	Nieuwe letter: aa Woorden met nieuwe letter lezen.	Doel	Kennismaken met oefensoftware voor technisch lezen en spelling	Plezier in lezen ontwikkelen door lezen en voorlezen.	Letterkennis automatiseren Woordenschat uitbreiden
	Zon	Informatie verwerven over het structuurwoord 'aap'	Benodigde materialen	Software "Speeltuin"	Leesboekje maan/zon pag. 2 – 3 – 4 Klassenbibliotheek Leerlingsoftware VLL	Letterkaartjes i-k-m-s-p-aa Klikklakboekje
Dag 4	Maan	Woorden maken met nieuwe letter -aa-	Doel	Kennismaken met snuffelpagina's in Veilig & Vlot maan.	Woordenschat uitbreiden (collage maken)	Woorden lezen automatiseren. Woordenschat uitbreiden.
	Zon	Mkm-woorden correct spellen.	Benodigde materialen	Veilig & Vlot pag. 6 – 7 - 13	Grote vellen papier Voorwerpen thematafel Wordstroken/afbeeldingen kern 1	Veilig & Vlot maan pag. 2 t/m 13 (pag. 10 samen) Collage bespreken lesdag 4
Dag 5	Maan	Nieuwe letter: r Woorden met nieuwe letter lezen.	Doel	Leren in tweetallen te werken met Veilig & Vlot.	Plezier in lezen ontwikkelen door lezen en praten over boeken.	Kennismaken met de klassenbibliotheek. Woordenschat uitbreiden.
	Zon	Informatie verwerven over het structuurwoord 'raak'	Benodigde materialen	Veilig & Vlot pag. 10 – 11	Leesboekje maan/zon pag. 5 t/m 9 Klassenbibliotheek Leerlingsoftware VLL	Collage bespreken lesdag 4
Dag 6	Maan	Woorden maken met nieuwe letter -r-	Doel	Leesvaardigheid automatiseren (oefenen in tweetallen)	Woordenschat uitbreiden	Letterkennis en woorden lezen automatiseren. Woordenschat uitbreiden.
	Zon	Mkm-woorden correct spellen.	Benodigde materialen	Veilig & Vlot pag. 16-17-18-19	Vel papier (per groepje) Wordstroken/afbeeldingen kern 1	Letterbord i-k-m-s-p-aa-r Pet Woordenhulp LA-VLL

Dag 7	Maan	Nieuwe letter: e Woorden met nieuwe letter lezen.	Doel	Zon-aanpak Leesvaardigheid automatiseren.	Plezier in lezen ontwikkelen door lezen en voorlezen.	Letterkennis en woorden lezen automatiseren. Woordenschat uitbreiden.
	Zon	Informatie verwerven over het structuurwoord 'rem'	Benodigde materialen	Veilig & Vlot pag. 2 t/m 21 Klassikaal afsluiting pag. 13 en 19	Leesboekje maan/zon 10-11-12-13 Klassenbibliotheek Leerlingsoftware VLL	Letterkaartjes i-k-m-s-p-aar-e Thematafel bekijken.
Dag 8	Maan	Woorden maken met nieuwe letter -e-	Doel	Leesvaardigheid automatiseren (tweetallen)	Woordenschat uitbreiden	Mkm-woorden correct spellen. Woordenschat uitbreiden.
	Zon	Mkm-woorden correct spellen.	Benodigde materialen	Veilig & Vlot pag. 20 t/m 25	-	Veilig gespeld 13 - 14 Letterdoos Oefensoftware "Dierentuin"
Dag 9	Maan	Nieuwe letter: v Woorden met nieuwe letter lezen.	Doel	Motiveren tot gebruik van leerling software. Lkr. demonstreert software.	Plezier in lezen ontwikkelen door lezen en praten over boeken.	Letterkennis en woorden lezen automatiseren. Woordenschat uitbreiden.
	Zon	Informatie verwerven over het structuurwoord 'vis'	Benodigde materialen	-	Leesboekje maan/zon 14-15-16 Klassenbibliotheek Leerlingsoftware VLL	LA-VLL (flitsen) Oefensoftware "Dierentuin"
Dag 10	Maan	Woorden maken met nieuwe letter -v-	Doel	Leesvaardigheid automatiseren (tweetallen)	Woordenschat herhalen	Plezier aan lezen ervaren door herhaald lezen. Woorden herhalen kern 1.
	Zon	Mkm-woorden correct spellen.	Benodigde materialen	Veilig & Vlot pag. 26 t/m 31 Klassikaal pag. 32 - 33	Groene kaartjes Rode kaartjes Letterboomplaat 3	Leesboekje maan/zon LA-VLL
Twee extra dagen	Maan / zon	Lkr. neemt geadviseerde toetsen van kern 1 af. Lln. werken zelfstandig aan diverse taken.	Doel	Kennismaken met materialen van kern 2. Evt. benodigde materialen al uitdelen!	Pre-teaching Ankerverhaal kern 2	Herhalingsdagen LA-VLL

KERN 1 - THEMA BEESTENBOEL (dieren)

Maan 		maan		maan		maan		maan		Pennenstreken	
		Werkboek		Veilig en vlot		Leesboek		Veilig gespeld		Schrijfboek	
dag											
				extra	Integratieles			extra			extra
dag 1	p	1 – 2 – 3	2 – 3				1 – 2	9 p	10		6
dag 2	p	4 – 5	4 – 5	6 - 7			3 – 4	10 kip	11		7
dag 3	aa	6 – 7 – 8	8 – 9		2 – 3 – 4		5 – 6	11 aa	12		
dag 4	aa	9 – 10	10 – 11	12 - 13			7 – 8	12 aap	13		8
dag 5	r	11 – 12 – 13	14 – 15		5 – 6 – 7 - 8 - 9		9 – 10	13 r	14		
dag 6	r	14 – 15	16 – 17	18 - 19			11 – 12	14 raak	15		9
dag 7	e	16 – 17 – 18	20 – 21		10 – 11 – 12 - 13		13 – 14	15 e	16		
dag 8	e	19 – 20	22 – 23	24 - 25			15 – 16	16 rem	17		10
dag 9	v	21 – 22 – 23	26 – 27		14 – 15 – 16		19 – 20	17 v	18		
dag 10	v	24 – 25	28 – 29	30 – 31			21 – 22	18 vis	19		11
Afsluiting Herhaling en toetsing	Lettertoets Woordtoets Observatie lezen	26 t/m 30						TOETS			

KERN 1 - THEMA BEESTENBOEL (dieren)

Zon 		zon		zon		zon		zon		Pennenstreken							
		Werkboek		Veilig en vlot		Leesboek		Veilig gespeld		Schrijfboek		Oefenboek					
dag																	
				extra				extra			extra						
dag 1	p	1 – 2 – 3		2 – 3				2 – 3 – 4				1 – 2	9 p	10	6		
dag 2	p	4 – 5		4 – 5		6 – 7				3 – 4				10 kip	11	7	
dag 3	aa	6 – 7 – 8		8 – 9				5 – 6 – 7				5 – 6		11 aa		12	
dag 4	aa	9 – 10		10 – 11		12 – 13				7 – 8				12 aap		13	8
dag 5	r	11 – 12 – 13		14 – 15				8 – 9 – 10				9 – 10		13 r		14	
dag 6	r	14 – 15		16 – 17		18 – 19				11 – 12				14 raak		15	9
dag 7	e	16 – 17 – 18		20 – 21				11 – 12 – 13				13 – 14		15 e		16	
dag 8	e	19 – 20		22 – 23		24 – 25				15 – 16				16 rem		17	10
dag 9	v	21 – 22 – 23		26 – 27				14 – 15 – 16				17 – 18 19 – 20		17 v		18	
dag 10	v	24 – 25		28 – 29		30 – 31				21 – 22		23 – 24		18 vis		19	11
Afsluiting	Lettertoets Woordtoets Observatie lezen	26 t/m 30										TOETS					
Herhaling en toetsing																	