

KERN 10 – Kijk eens om je heen

Dag	DOEL	Basisles		Basiskwartier	Integratieles	Extra ster-tijd (spelling & woordenschat)
Dag 1	Maan	Ik leer eenlettergrepige woorden op -eeuw, -ieuw en -uw lezen, zoals in: <u>leeuw</u> , <u>nieuw</u> , <u>ruw</u> .	Doel	Zon-aanpak Kennismaken met nieuwe woordtypen van kern 10.	Geconcentreerd en met interesse luisteren naar het ankerverhaal.	S: Leesvaardigheid automatiseren + woorden correct spellen. Oefensoftware VLL
	Zon	Ik leer drielettergrepige woorden op -eren, -elen, -enen lezen, zoals: <u>kinderen</u> , <u>hagelen</u> , <u>regenen</u> .	Benodigde materialen	Veilig & Vlot zon pag. 2 + 3	Ankerverhaal Kern 10: 'Een schaap in de boom'	W: Woordenschat uitbreiden. LA-VLL Woorden uitbeelden
Dag 2	Maan + zon	Ik kan bekende woorden correct spellen. Leesbegrip: ik leer een gatentekst invullen op basis van tekstinhoud en tekstrelaties.	Doel	Leesvaardigheid automatiseren.	Ontdekken van verhaalstructuur en vertellen over opbouw in een verhaal. (probleem-hoe-oplossing)	S: Bekende woordtypen correct spellen en lezen. Veilig gespeld pag. 1 en 2
			Benodigde materialen	Veilig & Vlot pag. 3 en 5 Zon-aanpak: pag. 5 en 7	Leerkracht assistent VA-LL Ankerboek Materialen thematafel	W: Woordenschat uitbreiden. Thematafel (-wand) over natuur, verdeling in vier delen.
Dag 3	Maan	Ik leer mkmmmm-woorden lezen, zoals in: <u>herfst</u> en <u>kortst</u>	Doel	Leesvaardigheid automatiseren.	Plezier in lezen ontwikkelen door lezen en praten over boeken. Gelezen tekst kernachtig samenvatten.	S: Leesvaardigheid automatiseren + woorden correct spellen. Oefensoftware VLL
	Zon	Ik leer drielettergrepige woorden op -ig, -lijk, -ing of met -be, -ge, ver- lezen.	Benodigde materialen	Veilig & Vlot Maan pag. 8 / Zon pag. 10 LA-VLL 'woorden oefenen'	LA-VLL + Ankerverhaal pag. 28-29 Leesboekje maan pag. 2 t/m 5 Leesboekje zon pag. 2 t/m 7	W: Woordenschat uitbreiden. Praten over pag. 25 ankerboek
Dag 4	Maan + zon	Ik oefen nog een keer de spellingcategorieën van kern 7, 8 en 9.	Doel	Leesvaardigheid automatiseren. Voorlezen met een goede intonatie.	Plezier in lezen ontwikkelen door lezen en praten over boeken. Gelezen tekst kernachtig samenvatten.	S: Leesvaardigheid automatiseren. LA-VLL 'woorden flitsen' Veilig & Vlot pag. 9
			Benodigde materialen	Veilig & Vlot keuze uit: Maan: pag. 4, 5, 9 Zon: pag. 6, 7, 11	Leesboekje maan pag. 6 t/m 9 Leesboekje zon pag. 8 t/m 13	W: Woordenschat uitbreiden. Software 'woordenschat'
Dag 5	Maan	Ik leer tweelettergrepige woorden met open lettergreep, zonder cluster lezen, zoals: <u>bomen</u> , <u>nagel</u>	Doel	Maan: lees- en spellingvaardigheid oefenen. Zon: Leesvaardigheid automatiseren	Woordenschat uitbreiden. Een korte, informatieve tekst schrijven (eerste stap).	S: Individuele leesmoeilijkheden automatiseren. Veilig & Vlot pag. 28 t/m 31 kern 9
	Zon	Ik leer vierlettergrepige samenstellingen lezen, zoals boodschappentas.	Benodigde materialen	Maan: facultatief materiaal Zon: veilig & vlot pag. 4, 6, 8, 10, 12	Woordstroken / afbeeldingen dag 5 Tekenenmaterialen / tekenvel A3 Boeken over bomen	W: Woordenschat uitbreiden. Onderwerp 'boom' staat centraal.
Dag 6	Maan + zon	Ik leer eenlettergrepige woorden met begincluster en kleeletter correct spellen.	Doel	Vloeiend voorlezen	Plezier in lezen ontwikkelen door lezen en praten over boeken. Gelezen tekst kernachtig samenvatten.	S: Leesvaardigheid automatiseren en woorden correct spellen. Oefensoftware VLL
			Benodigde materialen	Veilig & Vlot: Maan: pag. 13 Zon: pag. 15	Leesboekje maan pag. 10 t/m 13 Leesboekje zon pag. 14 t/m 17 LA-VLL + klassenbibliotheek	W: Woordenschat uitbreiden. LA-VLL woordstroken/afbeeldingen dag 6








KERN 10 – Kijk eens om je heen








Dag 7	Maan	Ik leer tweelettergrepige woorden met open lettergreep, met begincluster lezen: sn ^g vel kn ^g pen.	Doel	Bekende woordtypen correct spellen.	Een kort, informatief tekstje schrijven.	S: Woorden correct en vlot (mee) lezen. Veilig & Vlot pag. 15 en 11
	Zon	Ik oefen nog een keer alle woordtypen van kern 10.	Benodigde materialen	Veilig gespeld 9-10	LA-VLL Kopieerblad: bijzondere dieren Boeken over dieren	W: Woordenschat uitbreiden. LA-VLL woordstroken/afbeeldingen dag 7
Dag 8	Maan + zon	Ik oefen nog een keer de spellingcategorieën van kern 7 t/m 10.	Doel	Woorden, zinnen en teksten correct lezen. Werkwijze: lkr. maakt leesfouten.	Plezier in lezen ontwikkelen door lezen en praten over boeken. Gelezen tekst kernachtig samenvatten.	S: Leesvaardigheid automatiseren en woorden correct spellen. Flitsen+ oefensoftware VLL
			Benodigde materialen	Veilig & Vlot pag. 17 en 15	Leesboekje maan pag. 14 t/m 17 Leesboekje zon pag. 18 t/m 23 LA-VLL + klassenbibliotheek	W: woordenschat uitbreiden. LA-VLL plaat 7 en 17
Dag 9	Maan	Ik oefen nog een keer tweelettergrepige woorden lezen, zoals: hoepel, dansen, ballen.	Doel	Zon-aanpak Moeilijkere woordtypen extra oefenen.	Plezier in lezen ontwikkelen door lezen en praten over boeken. Gelezen tekst kernachtig samenvatten.	S: Leesvaardigheid automatiseren. LA-VLL 'letters / woorden flitsen' Oefensoftware VLL
	Zon	Ik leer vier en vijflettergrepige woorden (zonder specifiek kenmerk) lezen.	Benodigde materialen	Veilig & Vlot	Leesboekje maan pag. 18 t/m 21 Leesboekje zon pag. 24 t/m 27 LA-VLL + klassenbibliotheek	W: Woordenschat uitbreiden. Denkstappen / handelingen m.b.t. limonade maken.
Dag 10	Maan + zon	Ik kan bekende woorden correct spellen. Leesbegrip: ik leer een de juiste vervolgzin bij een tekst kiezen door logisch redeneren.	Doel	Leesvaardigheid automatiseren. Voorlezen met een goede intonatie.	Plezier in lezen ontwikkelen door lezen en praten over boeken. Gelezen tekst kernachtig samenvatten.	S: Leesvaardigheid automatiseren. Lezen met goede intonatie. Veilig & vlot pag. 21
			Benodigde materialen	Veilig & Vlot keuze uit: pag. 13, 16, 17 en 20	Leesboekje maan pag. 22 t/m 24 Leesboekje zon pag. 28 t/m 32 LA-VLL + klassenbibliotheek	W: Woordenschat uitbreiden. LA-VLL woorden extra oefenen.
Dag 11	Maan	Ik leer woorden lezen waarin bekende lettergroepen niet op de eindpositie staan.	Doel	Bekende woordtypen correct spellen.	Woordenschat uitbreiden. Weerbericht weergeven in woorden, symbolen en kort beschrijven.	S: Leesvaardigheid automatiseren. Woorden correct spellen. Oefensoftware VLL
	Zon	Ik leer vierlettergrepige woorden met be-, ge-, ver-, on-, ont- lezen.	Benodigde materialen	Veilig gespeld pag. 17-18.	LA-VLL Krant met actueel weerbericht. Kopieerblad: 'weerbericht'	W: In deze kern aangeboden woorden herhalen.
Dag 12	Maan + zon	Ik oefen nog een keer de spellingcategorieën van kern 7 t/m 10.	Doel	Zon-aanpak Aandacht besteden aan moeilijk bevonden woordtypen.	Plezier in lezen ontwikkelen door lezen en praten over boeken. Gelezen tekst kernachtig samenvatten.	S: Leesvaardigheid automatiseren. Lezen met een goede intonatie. Veilig & Vlot pag. 25
			Benodigde materialen	Veilig & Vlot	Leesstoel Klassenbibliotheek (boeken over de natuur)	W: Woorden uitbreiden Woordstroken/afbeeldingen

KERN 10 – Kijk eens om je heen








Dag 13	Maan	Ik leer woorden lezen waarin bekende lettergroepen niet op de eindpositie staan: <u>nieuws</u> , <u>leeuwen</u>	Doel	Maan: woorden correct spellen. Zon: woordtypen van kern 10 correct en vlot lezen.	Woordenschat uitbreiden	S: woordtypen die nog moeilijk gevonden worden extra oefenen. Veilig & Vlot pag. 30-31
	Zon	Ik oefen nog een keer alle woordtypen van kern 10.	Benodigde materialen	Maan: Veilig gespeld keuze uit: 9-10 en/of 17-18 Zon: veilig & vlot pag. 30, 31	LA-VLL Wereldkaart of wereldbol Foto's diverse landschappen	W: Woordenschat uitbreiden Thematafel
Dag 14	Maan + zon	Bekende woordtypen correct spellen. Leesbegrip: ik leer een tekst begrijpen door informatie uit meerdere zinnen juist te koppelen.	Doel	Leesvaardigheid automatiseren. Voorlezen met een goede intonatie.	Een beschrijving maken van iets.	S: Leesvaardigheid automatiseren. Veilig & Vlot
			Benodigde materialen	Veilig & Vlot keuze uit: Maan: pag. 24, 25, 28, 29 Zon: pag. 26, 27, 30, 31	LA-VLL Kopieerblad: 'Raad het dier' digiregie	W: In deze kern aangeboden woorden herhalen. Begeleide oefening: natuurboek
Dag 15	Maan + zon	Ik oefen alles wat ik geleerd heb in kern 10. (herhaling)	Doel	Zon-aanpak Leesvorderingen laten zien.	Woordenschat uitbreiden. Een werkstuk presenteren.	S: Leesvaardigheid automatiseren. Oefensoftware
			Benodigde materialen	Veilig & Vlot herhalen.	Ankerboek + LA-VLL Thematafel "Natuurboek van de klas"	W: In deze kern aangeboden woorden herhalen. LA-VLL
Twee extra dagen	Maan + zon	Ik laat zien hoeveel woorden ik kan lezen in 1 minuut. Lkr. neemt geadviseerde toetsen van kern 10 af. Lln. werken zelfstandig aan diverse taken.	Doel	Kennismaken met materialen van kern 11. Evt. benodigde materialen al uitdelen!	Pre-teaching Ankerverhaal kern 11	Herhalingsdagen LA-VLL








KERN 10 – Kijk eens om je heen

Maan 		maan	maan	maan	maan	Pennenstreken	
		Werkboek	Veilig en vlot	Leesboek	Veilig gespeld	Schrijfboek	Oefenboek
dag							
				Integratieles		extra	extra
dag 1	-eeuw/-ieuw/-uw lezen	1 – 2	2 – 3			1 – 2	
dag 2	gatentekst invullen	3 – 4	4 – 5		3 – 4		28 oor 20
dag 3	mkmmmm lezen zoals; herfst	5 – 6	6 – 7	2 t/m 5		5 – 6	
dag 4	herhaling kern 7, 8, 9	7 – 8	8 – 9	6 t/m 9	7 – 8		29 melk 21
dag 5	open lettergreep: bomen	9 – 10	10 – 11			9 – 10	30 schat 11
dag 6	mmkmm woorden met kleeletters	11 – 12	12 – 13	10 t/m 13	11 – 12		31 twaalf 22
dag 7	open lettergreep: kraken	13 – 14	14 – 15			13 – 14	
dag 8	herhaling kern 7 t/m 10	15 – 16	16 – 17	14 t/m 17	15 – 16		32 ijsbaan 23
dag 9	tweelettergrepige woorden: hoepel	17 – 18	18 – 19	18 t/m 21		17 – 18	33 fiets 12
dag 10	vervolgzin in tekst kiezen	19 – 20	20 – 21	22 t/m 24	19 – 20		

Maan 		maan	maan	maan	maan	Pennenstreken	
		Werkboek	Veilig en vlot	Leesboek	Veilig gespeld	Schrijfboek	Oefenboek
dag							
				Integratieles		extra	extra
dag 11	-nk/-ng/-ch (maar niet achteraan)	21 – 22	22 – 23			21 – 22	34 sterk 24
dag 12	herhaling kern 7 t/m 10	23 – 24	24 – 25		23 – 24		
dag 13	-eeuw/-ieuw/-uw (niet achteraan)	25 – 26	26 – 27			25 – 26	35 streep 25
dag 14	meerdere zinnen koppelen (verwijsw.)	27 – 28	28 – 29		27 – 28		36 spin 13
dag 15	herhaling kern 10	29 – 30	30 – 31			29 – 30	TOETS
Afsluiting Herhaling en toetsing	Woordtoets Begrijpend lezen Spelling Observatie lezen	31	32 – 33 Herhaald lezen kern 10 Kennismaking met kern 11				

KERN 10 – Kijk eens om je heen

Zon 		zon	zon	zon	zon	Pennenstreken	
		Werkboek	Veilig en vlot	Leesboek	Veilig gespeld	Schrijfboek	Oefenboek
dag							
				Integratieles		extra	extra
dag 1	-eren/-elen/-enen	1 – 2 – 3	2 – 3 – 4 – 5			1 – 2	
dag 2	gatentekst invullen	4 – 5	6 – 7		3 – 4		28 oor 20
dag 3	drielettergrepige woorden lezen	6 – 7 – 8	8 – 9	2 t/m 7		5 – 6	
dag 4	herhaling kern 7, 8, 9	9 – 10	10 – 11	9 t/m 13	7 – 8		29 melk 21
dag 5	vier lettergrepen 'boodschappentas'	11 – 12 – 13	12 – 13			9 – 10	30 schat 11
dag 6	mmkmm woorden met kleeletters	14 – 15	14 – 15	14 t/m 17	11 – 12		31 twaalf 22
dag 7	herhaling kern 10	16 – 17 – 18	16 – 17			13 – 14	
dag 8	herhaling kern 7 t/m 10	19 – 20	18 – 19	18 t/m 23	15 – 16		32 ijsbaan 23
dag 9	woorden met vier of vijf lettergrepen	21 – 22 – 23	20 – 21	24 t/m 27		17 – 18	33 fiets 12
dag 10	vervolgzin in tekst kiezen	24 – 25	22 – 23	28 t/m 32	19 – 20		

Zon 		zon	zon	zon	zon	Pennenstreken	
		Werkboek	Veilig en vlot	Leesboek	Veilig gespeld	Schrijfboek	Oefenboek
dag							
				Integratieles		extra	extra
dag 11	woorden met vier lettergrepen	26 – 27 – 28	24 – 25			21 – 22	34 sterk 24
dag 12	herhaling kern 7 t/m 10	29 – 30	26 – 27		23 – 24		
dag 13	herhaling kern 10	31 – 32 - 33	28 – 29			25 – 26	35 streep 25
dag 14	meerdere zinnen koppelen (verwijsw.)	34 – 35	30 – 31		27 – 28		36 spin 13
dag 15	herhaling kern 10	36 – 37 – 38	32 – 33			29 – 30	TOETS
Afsluiting Herhaling en toetsing	Woordtoets Begrijpend lezen Spelling Observatie lezen	39 t/m 42	32 – 33 Herhaald lezen kern 10 Kennismaking met kern 11				