








## KERN 7 - SPANNEND








Dag	DOEL	Basisles		Basiskwartier	Integratieles	Extra ster-tijd (spelling & woordenschat)
Dag 1	<b>Maan</b>	Ik leer (m)k(m)-woorden met tweeteeklinkers, uu/u, b/d lezen. (herhaling)	<b>Doel</b>	<b>Zon-aanpak</b> Kennismaken met nieuwe woordtypen van kern 7.	Geconcentreerd en met interesse luisteren naar het ankerverhaal.	<b>S:</b> Leesvaardigheid automatiseren + woorden correct spellen. Oefensoftware VLL
	<b>Zon</b>	Kennismaken met nieuwe woordtypen van kern 7.	<b>Benodigde materialen</b>	Veilig & Vlot zon pag. 2 + 3	Ankerverhaal Kern 7: 'Op safari'	<b>W:</b> Woordenschat en verbaal begrip uitbreiden. Ankerboek + LA-VLL
Dag 2	<b>Maan</b>	Ik leer (m)k(m)-woorden met tweeteeklinkers, uu/u, d/b, s/z, f/v correct spellen.	<b>Doel</b>	Leesvaardigheid automatiseren.	Vertellen over opbouw in verhaal en ontdekken van verhaalstructuur. (waar-wie-wat)	<b>S:</b> Bekende woordtypen correct spellen en lezen. Veilig gespeld pag. 1 en 2
	<b>Zon</b>		<b>Benodigde materialen</b>	Veilig & Vlot pag. 3 en 5 <b>Zon-aanpak:</b> pag. 5 en 7	Leerkracht assistent VA-LL Ankerboek Thematafel	<b>W:</b> Een samenhangend verhaal vertellen met begin, midden en slot.
Dag 3	<b>Maan</b>	Ik leer samenstellingen mkm-mkm lezen, zoals in: voetbal, zeilboot.	<b>Doel</b>	Leesvaardigheid automatiseren.	Woordenschat uitbreiden. Grammaticaal juiste zinnen formuleren.	<b>S:</b> Leesvaardigheid automatiseren + woorden correct spellen. Veilig & Vlot pag. 3 en 5
	<b>Zon</b>	Ik leer woorden lezen met een open lettergreep, zoals in: b <u>o</u> men en n <u>a</u> gel.	<b>Benodigde materialen</b>	LA-VLL 'woorden oefenen'	Afbeelding angstig persoon Afbeelding wild dier Woordstroken/afbeeldingen kern 7	<b>W:</b> Woordenschat uitbreiden. Woordstroken / afbeeldingen Woorden uitbeelden
Dag 4	<b>Maan</b>	Ik leer samenstellingen mkm-mkm, zoals: voetbal, zeilboot correct spellen.	<b>Doel</b>	Leesvaardigheid automatiseren. Voorlezen met een goede intonatie.	Plezier in lezen ontwikkelen door lezen en praten over boeken.	<b>S:</b> Leesvaardigheid automatiseren. LA-VLL 'letters + woorden flitsen' Veilig & Vlot pag. 9
	<b>Zon</b>		<b>Benodigde materialen</b>	Veilig & Vlot keuze uit: <b>Maan:</b> pag. 4, 5, 8, 9 <b>Zon:</b> pag. 5, 6, 7, 9, 10, 11	Leesboekje maan pag. 2 t/m 4 Leesboekje zon pag. 2 t/m 5 LA-VLL + klassenbibliotheek	<b>W:</b> Woordenschat uitbreiden. Software 'woordenschat'
Dag 5	<b>Maan</b>	Ik leer mkmm-woorden lezen, zoals in: la <u>a</u> rs, hel <u>m</u> (twee medeklinkers op het eind)	<b>Doel</b>	Mkm-woorden en samenstellingen correct spellen.	Onvolledige zinnen afmaken. Eigen verhaaltje bedenken en opschrijven.	<b>S:</b> Leesvaardigheid automatiseren. Woorden correct spellen. Oefensoftware VLL
	<b>Zon</b>	Ik leer woorden lezen met een open lettergreep, zoals in: sn <u>a</u> vel en kn <u>o</u> pen.	<b>Benodigde materialen</b>	Veilig gespeld keuze uit: pag. 5-6 of 9-10	Werkboekje zon Kopieerblad: 'Verhaaltje schrijven 1' (digiregie)	<b>W:</b> Woordenschat uitbreiden. Doelwoorden vergelijken
Dag 6	<b>Maan</b>	Ik leer mkmm-woorden, zoals: la <u>a</u> rs, fe <u>e</u> st correct spellen. (geen woorden met kleeftletters)	<b>Doel</b>	<b>Zon-aanpak</b> Leesvaardigheid automatiseren.	Plezier in lezen ontwikkelen door lezen, voorlezen en praten over boeken.	<b>S:</b> Leesvaardigheid automatiseren. LA-VLL 'letters + woorden flitsen' Veilig & Vlot pag. 13
	<b>Zon</b>		<b>Benodigde materialen</b>	Veilig & Vlot keuze uit: pag. 4 t/m 15	Leesboekje maan pag. 6 t/m 8 Leesboekje zon pag. 6 t/m 12 LA-VLL + klassenbibliotheek	<b>W:</b> Woordenschat uitbreiden. Wordveld LA-VLL

Dag 7	<b>Maan</b>	Ik leer mmkm-woorden lezen, zoals in: <u>k</u> roon, <u>v</u> lieg (twee medeklinkers aan het begin)	<b>Doel</b>	Leesvaardigheid automatiseren.	Woordenschat uitbreiden. Zinnen correct formuleren.	<b>S:</b> Woorden correct en vlot lezen + woorden correct spellen. Veilig & Vlot pag. 11 + VG 13 – 14
	<b>Zon</b>	Ik oefen nog een keer alle woorden van kern 7. (tweelettergrepige woorden)	<b>Benodigde materialen</b>	LA-VLL 'woorden oefenen'	Woordstroken/afbeeldingen kern 7 LA-VLL	<b>W:</b> Woordenschat uitbreiden. Woorden herhalen.
Dag 8	<b>Maan</b>	Ik leer mmkm-woorden, zoals: <u>k</u> roon, <u>v</u> lieg correct spellen.	<b>Doel</b>	Woorden, zinnen en teksten correct lezen. Werkwijze: lkr. maakt leesfouten.	Plezier in lezen ontwikkelen door lezen en praten over boeken.	<b>S:</b> Leesvaardigheid automatiseren. Oefensoftware VLL Veilig & Vlot pag. 13, 15, 17.
	<b>Zon</b>		<b>Benodigde materialen</b>	Veilig & Vlot keuze uit: pag. 8 en 12.	Leesboekje maan pag. 10 t/m 13 Leesboekje zon pag. 13 t/m 17 LA-VLL + klassenbibliotheek	<b>W:</b> Woordenschat uitbreiden. Woordenschat 'helden' LA-VLL
Dag 9	<b>Maan</b>	Ik leer eenlettergrepige woorden met 'sch' lezen, zoals in: <u>s</u> choen. (lettercluster sch- aan het begin)	<b>Doel</b>	Bekende woordtypen correct spellen.	Onvolledige zinnen afmaken. Een persoonlijk verhaal schrijven.	<b>S:</b> Leesvaardigheid automatiseren. Woorden correct spellen. LA-VLL 'letters / woorden oefenen'
	<b>Zon</b>	Ik leer woorden lezen met -aai, -ooi, -oei in het midden zoals in: haaien, strooien, roeien.	<b>Benodigde materialen</b>	Veilig gespeld keuze uit: pag. 13-14 of 17-18	Werkboekje zon Kopieerblad: 'Verhaaltje schrijven 2' (digiregie)	<b>W:</b> Woordenschat uitbreiden. Ankerverhaal 'dapper zijn'
Dag 10	<b>Maan</b>	Ik leer eenlettergrepige woorden met 'sch' correct spellen.	<b>Doel</b>	Leesvaardigheid automatiseren. Voorlezen met een goede intonatie.	Plezier in lezen ontwikkelen door lezen, voorlezen en praten over boeken.	<b>S:</b> Leesvaardigheid automatiseren. Lezen met een goede intonatie. LA-VLL 'letters / woorden oefenen'
	<b>Zon</b>		<b>Benodigde materialen</b>	Veilig & Vlot keuze uit: pag. 12, 13, 16 en 17	Leesboekje maan pag. 14 t/m 17 Leesboekje zon pag. 18 t/m 23 LA-VLL + klassenbibliotheek	<b>W:</b> In deze kern aangeboden woorden herhalen. Woordenhulp LA-VLL
Dag 11	<b>Maan</b>	Ik leer eenlettergrepige woorden met 'ng' lezen, zoals in: <u>r</u> ing. (lettercluster -ng aan het einde)	<b>Doel</b>	Leesvaardigheid automatiseren.	Woordenschat uitbreiden. Een samenhangend verhaal bedenken en vertellen.	<b>S:</b> Leesvaardigheid automatiseren. Woorden correct spellen. Oefensoftware VLL
	<b>Zon</b>	Ik oefen nog een keer alle woorden van kern 7.	<b>Benodigde materialen</b>	LA-VLL 'woorden oefenen' (Veilig & Vlot pag. 24)	Werkboekje zon Tekpapier + kleurpotloden Woordstroken / afbeeldingen kern 7	<b>W:</b> In deze kern aangeboden woorden herhalen. Woordenhulp LA-VLL (uitbeelden)
Dag 12	<b>Maan</b>	Ik leer eenlettergrepige woorden met 'ng' correct spellen.	<b>Doel</b>	Lees- en spellingsvaardigheid automatiseren en onderhouden.	Plezier in lezen ontwikkelen door lezen en praten over boeken.	<b>S:</b> Leesvaardigheid automatiseren. LA-VLL 'letters / woorden oefenen' Veilig & Vlot pag. 25
	<b>Zon</b>		<b>Benodigde materialen</b>	Facultatief materiaal naar keuze.	Leesboekje maan pag. 18 t/m 21 Leesboekje zon pag. 24 t/m 27 LA-VLL + klassenbibliotheek	<b>W:</b> In deze kern aangeboden woorden herhalen. Ankerverhaal
Dag 13	<b>Maan</b>	Ik leer de hoofdletters lezen.	<b>Doel</b>	Bekende woordtypen correct spellen. Lezen met een goede intonatie.	Onvolledige zinnen afmaken. Een persoonlijk verhaal schrijven.	<b>S:</b> Leesvaardigheid automatiseren. Woorden correct spellen. LA-VLL 'letters / woorden oefenen'



	<b>Zon</b>	Ik oefen nog een keer alle woorden van kern 7.	<b>Benodigde materialen</b>	Veilig gespeld keuze uit: pag. 21-22 en/of 25-26	Werkboekje zon Kopieerblad: 'Verhaaltje schrijven 3' (digiregie)	<b>W:</b> In deze kern aangeboden woorden herhalen. Ankerverhaal 'tijdsaspect'
Dag 14	<b>Maan</b>	Ik leer wat hij, hem, haar en zij betekenen en leer ze gebruiken. (persoonlijke en bezittelijke vnv.)	<b>Doel</b>	Leesvaardigheid automatiseren. Voorlezen met een goede intonatie.	Plezier in lezen ontwikkelen door lezen, voorlezen en praten over boeken.	<b>S:</b> Leesvaardigheid automatiseren. LA-VLL 'letters / woorden oefenen' Veilig & Vlot pag. 29
	<b>Zon</b>		<b>Benodigde materialen</b>	Veilig & Vlot keuze uit: <b>Maan:</b> pag. 24, 25, 28, 29 <b>Zon:</b> pag. 26, 27, 30, 31	Leesboekje maan pag. 22 t/m 24 Leesboekje zon pag. 28 t/m 32 LA-VLL + klassenbibliotheek	<b>W:</b> In deze kern aangeboden woorden herhalen. Thematafel
Dag 15	<b>Maan</b>	Ik oefen alles wat ik geleerd heb in kern 7. (herhaling kern 7)	<b>Doel</b>	<b>Zon-aanpak</b> Leesvaardigheid automatiseren.	Woordenschat uitbreiden.	<b>S:</b> Leesvaardigheid automatiseren. Woorden correct spellen. Veilig & Vlot 30-31 + oefensoft. VLL
	<b>Zon</b>		<b>Benodigde materialen</b>	Veilig & Vlot herhalen.	Ankerboek LA-VLL Thematafel	<b>W:</b> In deze kern aangeboden woorden herhalen. LA-VLL
Twee extra dagen	<b>Maan + zon</b>	Ik laat zien hoeveel woorden ik kan lezen in 1 minuut.  Lkr. neemt geadviseerde toetsen van kern 7 af. Lln. werken zelfstandig aan diverse taken.	<b>Doel</b>	Kennismaken met materialen van kern 8. Evt. benodigde materialen al uitdelen!	Pre-teaching Ankerverhaal kern 8	Herhalingsdagen LA-VLL



## KERN 7 - SPANNEND

<b>Maan</b> 		maan	maan	maan	maan	Pennenstreken	
		Werkboek	Veilig en vlot	Leesboek	Veilig gespeld	Schrijfboek	Oefenboek
dag							
				<b>Integratieles</b>		<b>extra</b>	<b>extra</b>
dag 1	mkm lezen	1 – 2	2 – 3			1 – 2	
dag 2	mkm schrijven	3 – 4	4 – 5		3 – 4		1 pauw 2
dag 3	samenstellingen lezen	5 – 6	6 – 7			5 – 6	
dag 4	samenstellingen schrijven	7 – 8	8 – 9	2 t/m 5	7 – 8		2 boom 3
dag 5	mkmm lezen	9 – 10	10 – 11			9 – 10	3 kraag 2
dag 6	mkmm schrijven	11 – 12	12 – 13	6 t/m 9	11 – 12		4 kers 5
dag 7	mmkm lezen	13 – 14	14 – 15			13 – 14	
dag 8	mmkm schrijven	15 – 16	16 – 17	10 t/m 13	15 – 16		5 kraal 6
dag 9	sch- lezen	17 – 18	18 – 19			17 – 18	6 uil 3
dag 10	sch- schrijven	19 – 20	20 – 21	14 t/m 17	19 – 20		kopieerblad sch
dag 11	-ng lezen	21 – 22	22 – 23			21 – 22	7 schip 8

<b>Maan</b> 		maan	maan	maan	maan	Pennenstreken		
		Werkboek	Veilig en vlot	Leesboek	Veilig gespeld	Schrijfboek	Oefenboek	
dag								
				<b>Integratieles</b>		<b>extra</b>	<b>extra</b>	
dag 12	-ng schrijven	23 – 24	24 – 25	18 t/m 21	23 – 24		kopieerblad ng	
dag 13	hoofdletters	25 – 26	26 – 27		25 – 26	8 ring 9		
dag 14	verwijswoorden	27 – 28	28 – 29		27 – 28		9 duw 4	
dag 15	herhaling kern 7	29 – 30	30 – 31		29 – 30			
Afsluiting Herhaling en toetsing	Lettertoets Woordtoets Observatie lezen	31	Herhaald lezen kern 7 Kennismaking met kern 8				TOETS	

## KERN 7 - SPANNEND

<b>Zon</b> 		zon	zon	zon	zon	Pennenstreken	
		Werkboek	Veilig en vlot	Leesboek	Veilig gespeeld	Schrijfboek	Oefenboek
dag							
				<b>Integratieles</b>		<b>extra</b>	<b>extra</b>
dag 1	nieuwe woordtypen	1 – 2 – 3	2 – 3 – 4 – 5			1 – 2	
dag 2	mkm schrijven	4 – 5	6 – 7		3 – 4		1 pauw 2
dag 3	open lettergreep	6 – 7 – 8	8 – 9			5 – 6	
dag 4	samenstellingen schrijven	9 – 10	10 – 11	2 t/m 5	7 – 8		2 boom 3
dag 5	open lettergreep	11 – 12 – 13	12 – 13			9 – 10	3 kraag 2
dag 6	mkmm schrijven	14 – 15	14 – 15	6 t/m 12	11 – 12		4 kers 5
dag 7	herhaling kern 7	16 – 17 – 18	16 – 17			13 – 14	
dag 8	mmkm schrijven	19 – 20	18 – 19	13 t/m 17	15 – 16		5 kraal 6
dag 9	aai, -ooi, -oei	21 – 22 – 23	20 – 21			17 – 18	6 uil 3
dag 10	sch- schrijven	24 – 25	22 – 23	18 t/m 23	19 – 20		kopieerblad sch
dag 11	herhaling kern 7	26 – 27 – 28	24 – 25			21 – 22	7 schip 8

<b>Zon</b>				zon	zon	zon	zon	Pennenstreken	
				Werkboek	Veilig en vlot	Leesboek	Veilig gespeld	Schrijfboek	Oefenboek
dag									
				<b>Integratieles</b>		<b>extra</b>		<b>extra</b>	
dag 12	-ng schrijven	29 – 30	26 – 27	24 t/m 27	23 – 24				kopieerblad ng
dag 13	herhaling kern 7	31 – 32 - 33	28 – 29			25 – 26	8 ring	9	
dag 14	herhaling kern 7	34 – 35	30 – 31		27 – 28				9 duw 4
dag 15	herhaling kern 7	36 – 37 – 38	32 – 33			29 – 30			
Afsluiting Herhaling en toetsing	Lettertoets Woordtoets Observatie lezen	39 t/m 42	Herhaald lezen kern 7 Kennismaking met kern 8				TOETS		